

BOEN CHALET OG BOEN CHALETINO

Boligformål.
Fastgøres til underlag.

BOEN Chalet:

Brede planker med længder
op til 4 m.

BOEN Chaletino:

Faste dimensioner på
300 x 2750 mm.

BOEN Chalet 20 mm plank
limet sammen af 3 lag for mak-
simal stabilitet med 4,5 mm
slidlag. BOEN Chalet leveres i
bredderne 200, 250, 300, 350
og 395 mm. Lægder fra 2 til 4
meter. En leverance vil bestå af
flere bredder og længder.

BOEN Chaletino har fast bred-
de på 300 mm og fast længde
på 2,75 m. BOEN Chaletino
tilbydes også i 15 mm tykkelse
og et slidlag på ca. 3,5 mm.

Alle Chalet og Chaletino gulve
har et rustikt udseende med
knaster og spartel. Spartel som
bruges til at fylde knasterne ud
kan variere noget fra overfla-
defarven.



KLIMATISKE FORHOLD

BOEN trægulv er tørret ned til
7,5 % \pm 1 % fugtighed, tilsvaren-
de møbeltræ. Det er derfor en
selvfølge at huset er opvarmet
og tørt. Alle døre og vinduer
skal være sat i, og alt mur-
pudse og støbearbejde være
afsluttet i god tid før gulvet
lægges.

Rummet skal være opvarmet til
mindst +15 °C, og den relative
luftfugtighed (RF) mellem
30 og 60 %.

Sørg for at holde rummet tem-
pereret også efter lægning og
den relative luftfugtighed (RF)
mellem 30 og 60 %.

BOEN Chalet/Chaletino skal
lægges tørt og pakkerne må
ikke åbnes før gulvet skal
lægges.

OVERFLADEBEHANDLING

BOEN Chalet/Chaletino plank bliver fabriksbehandlet med Live Natural naturolie. Træværkets porer mættes og olien tørre på en naturlig måde (oksidering). Det sikrer gløden i træværket bliver bevaret, samtidig med at overfladen får optimal beskyttelse. Vedligehold udføres med BOEN Oil Freshen Up og BOEN Natural Oil, eller tilsvarende (oksidierende) olie.

20 mm fås også med Live Pure lak som er mere modstandsdygtig overfor UV-bestråling. Samtidig er den mere ridsefast end andre lakker. Denne lak kræver ikke megen vedligehold. Dog anbefaler vi Live Pure Polish på produkter uden fas til regelmæssig vedligehold. Se vedligeholdelsesprodukter på side 68.

Daglig rengøring udføres bedst med tørre rengøringsmetoder, enten støvsugning eller tørmopping. Ved vask tilsættes vandet BOEN Floor Soap eller tilsvarende let fedtholdigt, svag alkalisk sæbe (ph maks. 10). Vær forsigtig med brugen af vand.

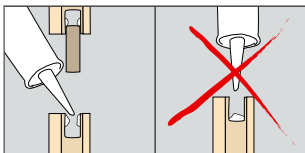
Brug BOEN Cleaner til Live Pure lakerede trægulve.

VIGTIG AT VIDE OM LÆGNING/MONTERING

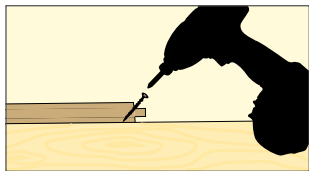
BOEN Chalet/Chaletino skal IKKE limes i not/fer forbindelsen som flydende gulv.

Denne type skal fastgøres til underlaget, enten ved limning eller skrues fast. Limtypen skal være elsktisk. Ikke indeholde vand, og skrue skal være el-forzinket gulvskrue 4,2 x 57 mm.

Der medfølger løse fer som skal anvendes i ende brædderne. Sørg for at have lim på toppen og bunden af noten på begge sider af brædderne, der skal slås sammen. Sæt den løse fer i det første bræt, sæt det andet bræt på plads og slå sammen.



Pga. af plankens længde og bredde kan det forekomme, at vinklen i enderne må justeres ved lægning. Dette kan gøres ved brug af en skarp håndhøv før de løse ende fer sættes på plads.



LÆGNING PÅ UNDERGULV AF TRÆ

På undergulv af træ eller plader lægges først et lag uldpap, før gulvet skrues til undergulvet.

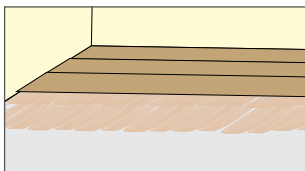
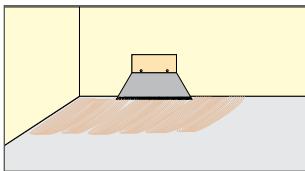
BOEN Chalet/Chaletino skal lægges på tværs af retningen for bjælker/strøer, og der skrues over hver bjælke. Brug el-forzinket gulvskruer 4,2 x 57 mm. Skrues ned med afstand c/c 60 cm over bjælkelag/strøer.

Husk afstand til væg og faste udspring på 1,5 mm pr. bredde-meter. Husk også at lime de medfølgende løse fer i ende brædderne med trælim.

LÆGNING PÅ BETON

På undergulv af beton skal det limes til betonen. Undergulvet skal være plant, tørt og fri for cementklumper og lignende. Tolerancegrænsen er ± 3 mm målt over 2 m retholt.

Betonens RF skal som hovedregel være maksimalt 65 %.



Bona R848 kan bruges direkte ved fugt under 75 % RF. Mellen 75 og 90 % må der primes med Bona R590. Disse limtyper indeholder også den nødvendige elasticitet.

Der må ikke benyttes vandholdig lim. Primer kan være nødvendig. Limforbrug ca. 1,5 kg/m².

Følg limproducentens anvisninger, og husk afstand til alle vægge, og faste udspring på min. 1,5 mm pr. breddemeter gulv.

Husk også at lime de medfølgende løse fer i ende brædderne med trælim.

BOEN CHALET OG CHALETINO PÅ GULVVARME

Ved anvendelse af gulvvarme kan der i fyringssæsonen forekomme åbning i samlingerne.

Bevægelse i så store elementer er betydelig større end i en sædvanlig lamelkonstruktion.

VIGTIG AT VIDE VED PLANLÆGNING, BESTILLING OG TRANSPORT AF BOEN CHALET

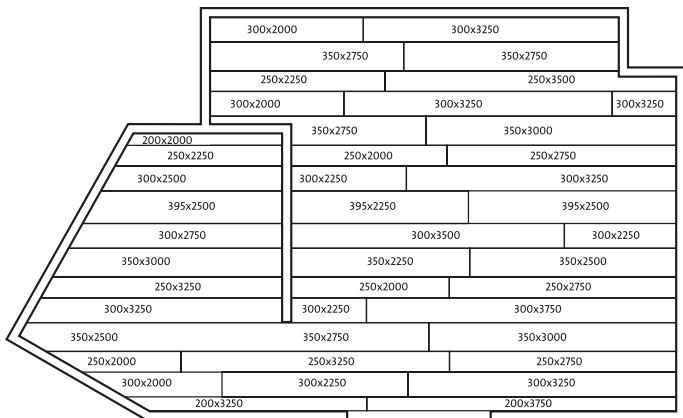
Da BOEN Chalet består af forskellige længder og bredder, skal bestilling være i løbende meter på hvert bræt (bredde på bræt) der skal bruges.

Derfor skal den nøjagtige bredde og længde på det område, der skal lægges på oplyses, for at BOEN kan levere det korrekte antal løbende meter for hver planke.

BOEN kan hjælpe med et forslag til hvilke bredder der skal (kan) leveres.

De relativt lange længder vil kunne kræve specielle behov for transport og lastning/losning.

Information om dette gives i forbindelse med hver enkelte leverance.



Eksempel BOEN Chalet, sammensætning af forskellige længder og bredder i rummet.